

DRZWI STALOWE

SERIA EKO NOVA



Wejście z klasą



Lider rynku
stolarski
2014

wg. **forum**



Gazeta Biznesu
XII EDYCJA
RANKINGO NAJBARDZIEJ
DYNAMICZNYCH MAŁYCH
I ŚREDNICH FIRM



Gepard Biznesu 2010

RZETELNA Firma

CE

PRODUKT
POLSKI



Szanowni Państwo,

Proponujemy Państwu drzwi, które będą znakomitą wizytówką domu dopełniając jego indywidualny charakter. Solidna i trwała konstrukcja uzyskana dzięki zastosowaniu najlepszych materiałów do produkcji zapewni bezpieczeństwo i komfort domowników na długie lata. Zastosowanie systemu podwójnych uszczelek w skrzydle i na obwodzie ościeżnicy w połączeniu z optymalną grubością drzwi umożliwi stworzenie domowego zacisza odizolowanego od niepożądanych hałasów, a także działania czynników atmosferycznych.

- Kolorystyka przedstawiona w folderze może różnić się od rzeczywistej.
- Z uwagi na technikę wykonania przeszkleń ich kształty i kolory mogą różnić się od rzeczywistych wzorów.
- Informacje dotyczące przeznaczenia i eksploatacji wyrobów zawarte są w karcie gwarancyjnej i na stronie www.kmt.com.pl.
- Cennik wyrobów KMT nie stanowi oferty w rozumieniu prawa i jest publikowany do celów informacyjnych.
- Podane ceny są wartością sugerowaną przez producenta i nie ustalają cen odsprzedaży
- w poszczególnych punktach dystrybucji.
- Dbając o atrakcyjność oferty KMT zastrzegamy sobie prawo zmiany i ulepszeń, których nie przedstawia niniejszy cennik bez uprzedniego powiadomienia.



Fabryka „KRAT-MET” w Kobylnicy



Fabryka „Terma” w Słupsku



Ościeżnica z uszczelką
KMT 10 EKO lub KMT 11 EKO



Dodatkowy otwór
montażowy w belce zawiasowej




Zamek dodatkowy
z wkładko-gałką
31/46

Dodatkowy otwór
montażowy




Bolec antywyważeniowy (3 szt.)
i zawias trzyczęściowy wzmocniony



Zamek główny z wkładką 31/46
Klamka BETA
złota malowana lub
srebrna malowana



Regulacja zamka




Dodatkowa
uszczelka




Uchwyt montażowy



Zestaw montażowy
w komplecie



Próg z uszczelką
P 10 lub P 11



Okapnik
(opcja za dopłatą)

Komplet drzwi zawiera:

1. Skrzydło (pełne lub przeszklone)
2. Ościeżnica + zestaw montażowy
3. Próg
4. Klamka
5. Wkładka
6. Wkładko-gałka

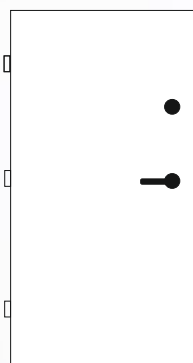
Podane ceny są cenami netto (+23% VAT)



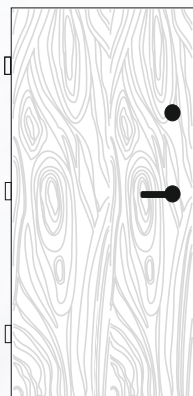
Płaskie,
Płaskie struktura drewna

„80” „90”

Cena kompletu
987 zł



Płaskie



Płaskie
struktura drewna



Grubość skrzydła



Wskaźnik izolacji
akustycznej $R_w=28dB$



Tłoczenie płytkie

Drzwi serii EKO NOVA przeznaczone do stosowania w budownictwie wielorodzinnym jako wejściowe z klatki schodowej do mieszkania i budynków użyteczności publicznej z wyłączeniem korytarzy ewakuacyjnych. Drzwi wewnętrzne płytko tłoczone o grubości 52 mm, wypełnione płytą spienionego polistyrenu oraz wyposażone w system podwójnych uszczelnień poprawiających izolację akustyczną.

Laminat drewnopodobny dąb, orzech i dąb rustykalny nie jest odporny na działanie warunków atmosferycznych.

Dostępna kolorystyka skrzydeł i ościeżnic



Cena zawiera:

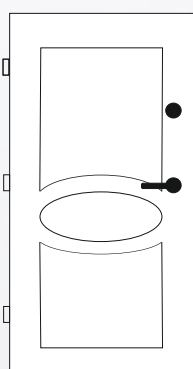
- skrzydło
- ościeżnica KMT 10 EKO lub KMT 11 EKO
- próg
- klamka
- wkładka, wkładko-gałka



Tłoczenie B

„80” „90”

Cena kompletu
987 zł



Wzór B

Wyposażenie standardowe (zawarte w cenie kompletu)



KMT BETA
złoty malowany

lub KMT BETA
srebrny malowany

wkładka 31/46

wkładko-gałka 31/46

Docięcie skrzydła i ościeżnicy na wymiar (max 130mm)

70 zł

Wyposażenie dodatkowe za dopłatą



KMT BETA

Złota Brązowa

Satyna INOX

Stare złoto

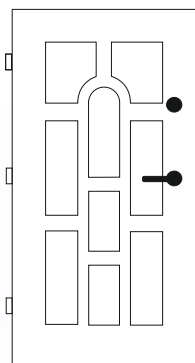
26 zł

36 zł

WIZJER
szerokokątny
-złoty
-srebrny

20 zł

Podane ceny są cenami netto (+23% VAT)



Wzór C

Cena kompletu
987 zł



Grubość skrzydła



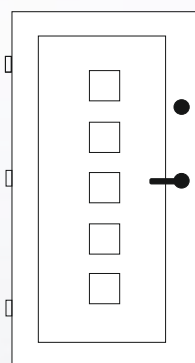
Wskaźnik izolacji akustycznej $R_w=28dB$



Tłoczenie płytkie

Do drzwi EKO NOVA stosowane są ościeżnice wykonane z blachy stalowej profilowanej o grubości 1,5mm, wyposażone w uszczelkę. Zewnętrzna warstwa stanowi laminat drewnopodobny. Jednakowa kolorystyka laminatu skrzydła i ościeżnicy zapewnia wysokie walory estetyczne. Dostępne dwa profile ościeżnicy dają swobodę doboru w zależności od warunków montażu. Ościeżnicę KMT 11 polecamy do otworów niestandardowych o szerokości 850mm i 950mm.

Dostępna kolorystyka skrzydeł i ościeżnic



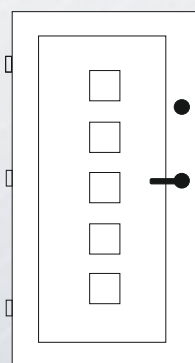
Wzór D

Cena kompletu
987 zł

Cena zawiera:

- skrzydło
- ościeżnica KMT 10 EKO lub KMT 11 EKO
- próg
- klamka
- wkładka, wkładko-gałka

Wyposażenie standardowe (zawarte w cenie kompletu)



Wzór D z ramką*

*ramka malowana, dostępna w kolorze złotym i srebrnym

Cena kompletu
1087 zł

Docięcie skrzydła i ościeżnicy na wymiar (max 130mm)

70 zł

Wyposażenie dodatkowe za dopłatą



Podane ceny są cenami netto (+23% VAT)



Cena kompletu
1036 zł



Cena kompletu
1261 zł



Cena kompletu
1036 zł



Cena kompletu
1406 zł



Cena kompletu
1036 zł



Cena kompletu
1136 zł

* ramka malowana, dostępna w kolorze złotym i srebrnym



Grubość skrzydła



Wskaźnik izolacji cieplnej Ud=1,5



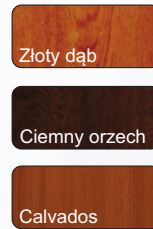
Wskaźnik izolacji akustycznej R_n=28dB



Tłoczenie płytkie

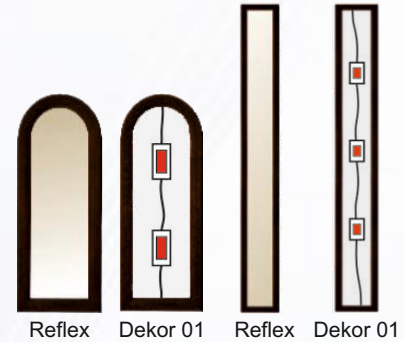
Drzwi stalowe zewnętrzne z serii EKO NOVA mają zastosowanie w budownictwie wielorodzinnym i jednorodzinym. Konstrukcja drzwi o grubości 52mm posiada bardzo dobre parametry techniczne. System podwójnych uszczelek zapobiega nadmiernej utracie ciepła z pomieszczenia. Blacha stalowa ocynkowana, pokryta została wysokiej jakości laminatem drewnopodobnym, będącym powłoką odporną na warunki atmosferyczne. Drzwi płytko tłoczone zewnętrzne są idealnym rozwiązaniem dla klientów, którzy pragną zachować jednolitą kolorystykę drzwi i bramy garażowej.

Dostępna kolorystyka skrzydeł i ościeżnic



Dostępne przeszklenia drzwi płaskich i wzoru C

(wykonane z hartowanego szkła)



Cena zawiera:

- skrzydło
- przeszklenie
- ościeżnica KMT 10 EKO lub KMT 11 EKO
- próg
- klamka
- wkładka, wkładko-gałka

Wyposażenie standardowe (zawarte w cenie kompletu)



Docięcie skrzydła i ościeżnicy na wymiar (max 130mm)

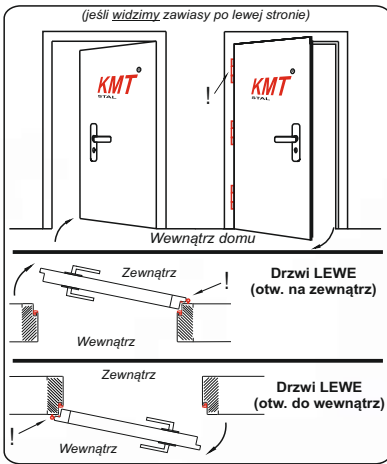
70 zł

Wyposażenie dodatkowe za dopłatą

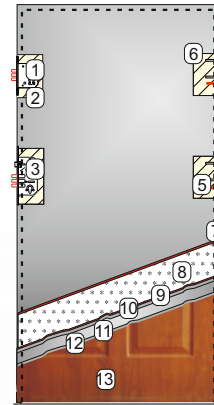
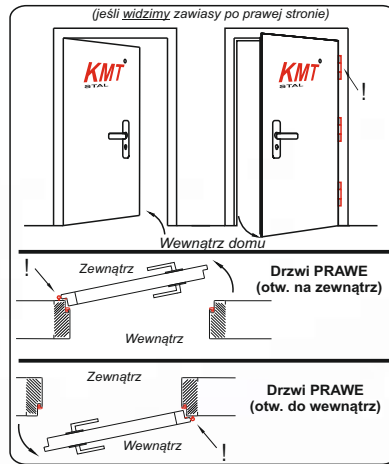


Określenie kierunku otwierania

DRZWI LEWE

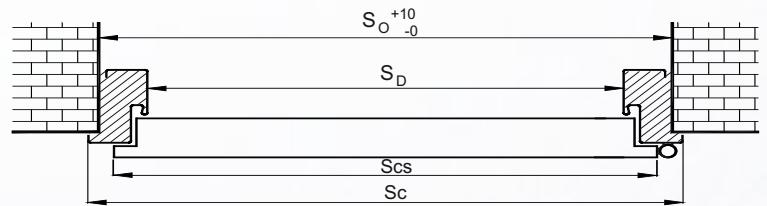
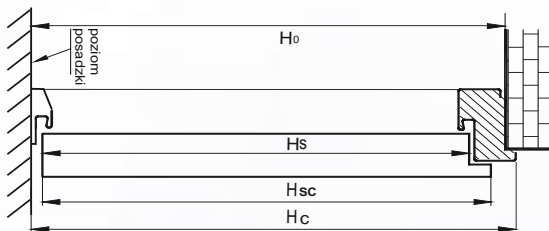


DRZWI PRAWY



BUDOWA SKRZYDŁA:

1. Zamek dodatkowy 3-bolcowy
2. Kieszeń zamka
3. Zamek podstawowy 3-bolcowy
4. Zawias trzyczęściowy wzmocniony
5. Bolec antywyważeniowy
6. Kostka drewniana
7. Uszczelka przylgowa
8. Płyta spienionego polistyrenu
9. Klej
10. Warstwa cynku
11. Blacha stalowa
12. Warstwa cynku
13. Laminate drewnopodobny

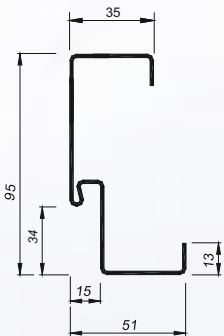


Profil ościeżnic i progów

OŚCIEŻNICA KMT 10 EKO

Wykonanie:

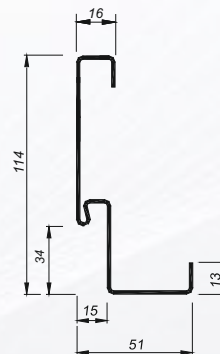
- blacha stalowa gr. 1,5 mm
- pokrycie laminat drewnopodobny
- naroża ościeżnicy zaciskane
- trzy zawiasy płytkowe klasy B15
- trzy otwory na bolce
- 9 uchwytów do mocowania
- uszczelka gumowa z dodatkiem elastomeru - dostarczona w kartonie
- inne dodatki - śruby, klucz imbusowy



OŚCIEŻNICA KMT 11 EKO

Wykonanie:


- blacha stalowa gr. 1,5 mm
- pokrycie laminat drewnopodobny
- naroża ościeżnicy zaciskane
- trzy zawiasy płytkowe klasy B15
- trzy otwory na bolce
- 9 uchwytów do mocowania
- uszczelka gumowa z dodatkiem elastomeru - dostarczona w kartonie
- inne dodatki - śruby, klucz imbusowy



Dodatkowe otwory mocujące w belce zawiasowej znacznie usprawniające montaż oraz stabilność ościeżnicy KMT 10 EKO i KMT 11 EKO

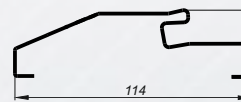
Próg ze stali nierdzewnej do ościeżnic KMT 10 EKO - P10

- blacha nierdzewna
- uszczelka gumowa z dodatkiem elastomeru
- inne dodatki - śruby, zaślepki, podkładka pod próg



Próg ze stali nierdzewnej do ościeżnic KMT 11 EKO - P11

- blacha nierdzewna
- uszczelka gumowa z dodatkiem elastomeru
- inne dodatki - śruby, zaślepki, podkładka pod próg



Typy drzwi	Szerokość	Wysokość skrzydła w przyłdzie Hs	Wysokość całkowita skrzydła Hsc	Szerokość skrzydła w przyłdzie Sp	Całkowita wysokość ościeżnicy Hc	Całkowita szerokość ościeżnicy Sc	Szerokość ościeżnicy w świetle przejścia S	Zalecana wysokość otworu w ścianie Ho [mm]	Zalecana szerokość otworu w ścianie So [mm]		
		[mm]	[mm]	[mm]	[mm]	[mm]	[mm]				
KMT EKO	„80”	2012	2025	818	2075	900	800	KMT 10 EKO	KMT 11 EKO	KMT 10 EKO	KMT 11 EKO
	„90”							2065	2045	880	850

UWAGA! Każde docięcie drzwi od dołu powoduje zmianę w wyglądzie wyrobu.

Cennik nie stanowi oferty w rozumieniu prawa. Załączone dane mają charakter informacyjny. Producent zastrzega sobie prawo do zmian.

KMT
STAL
rok założenia 1967

BRAMY GARAŻOWE

KATALOG WYROBÓW



KMT
STAL
rok założenia 1967

DRZWI STALOWE

KATALOG WYROBÓW



Lider rynku
stalarki
2014
wg. *forum*



Gazeta Biznesu
2011
XII EDYCJA
RANKINGU NAJBARDZIEJ
DYNAMICZNYCH MAŁYCH
I ŚREDNICH FIRM



RZETELNA Firma



PRODUCENT:

KRAT-MET 76-251 Kobylnica, ul. Witosa 21
tel. (0 59) 842 91 51; 842 99 71
fax: (0 59) 841 55 35
e-mail: biuro@kmt-stal.pl

więcej na stronie: www.kmt.com.pl

PRODUCENT:

TERMA 76-200 Słupsk, ul. Poznańska 42A
tel. (0 59) 841 44 34; (0 59) 841 32 68
fax: (0 59) 841 32 39
e-mail: terma@terma.pl

więcej na stronie: www.kmt.com.pl