

Nr: ..... (nadaje zamawiający)

Firma: .....  
Ulica: .....

Miasto: .....  
NIP: .....

wypełnia producent

Typ drzwi: KMT PLUS

Szerokość skrzydła:

“80”  “90”  “100”

Kierunek otwierania:

LEWE  PRAWE

Strona otwierania:

otwierane do wewnątrz mieszkania  otwierane na zewnątrz mieszkania

Pokrycie skrzydła:

Wenge  Mahoń  Złoty Dąb  Orzech ciemny  Biały laminat  Winchester  Antracyt  Grafit metalik

Wykonanie:

Płaskie z przetłoczoną strukturą drewna

Tłoczenie:

I  II  III  IV  V  VI  VII  VIII  X

Przeszklenie z tłoczeniem:

Is  IIs  Vs  Vds  Vls  VIIs  VIIIs  IXs  Xs1  Xs2  Xs3  Xs4  Xs5  XIs1  XIs2  XIs3  XIs4  XIs5  XIs6  XIs7  XIs8  XIs9  XIs10  XIs11

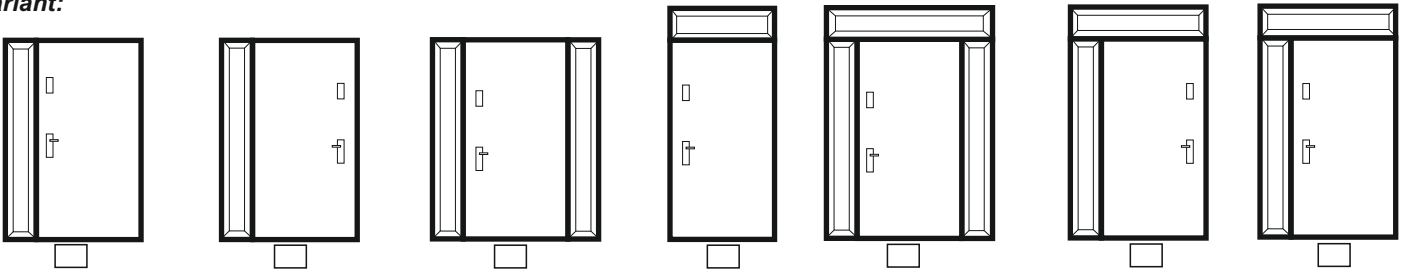
Przeszklenie:

Podać rodzaj.....

Ramka nierdzewna INOX

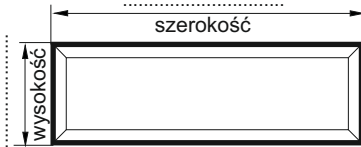
(dotyczy tylko wzoru X z szybą mleczną lub reflex oraz XIs)

Wariant:

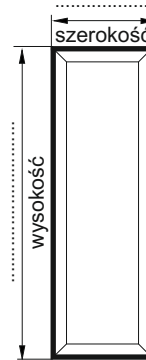


Naświetle górne

Doświetle boczne



- szyba przezroczysta
- szyba mleczna
- szyba reflex
- panel pełny



- szyba przezroczysta
- szyba mleczna
- szyba reflex
- panel pełny

Wizjer:

NIE  TAK  (ok. 550mm od górnej krawędzi skrzydła)

Wkładki:

NIE  TAK  Kolor:  Satyna  Złoty  Wkładka:  Standard  Standard system 1-go klucza  Wkładko-gałka  Antywłam. system 1-go klucza

Klamka:

NIE  TAK

Pełna nazwa - rodzaj, kolor

Pochwył:

NIE  TAK   Prosty  Gięty - tylko do drzwi płaskich oraz wzorów X i XI

Listwa maskująca:

Elektrozaczep:

Samozamykacz:

Ościeżnica KMT ENERGY 60:

Próg ENERGY 60:

Wzmocnienie pod samozamykacz:

Okapnik

Zastosowanie naświetli lub/i doświetli wyłącznie w systemie KMT ENERGY 60

DATA ZAMÓWIENIA: .....

TEL. KONTAKTOWY: .....

Uwagi dotyczące zamówienia: